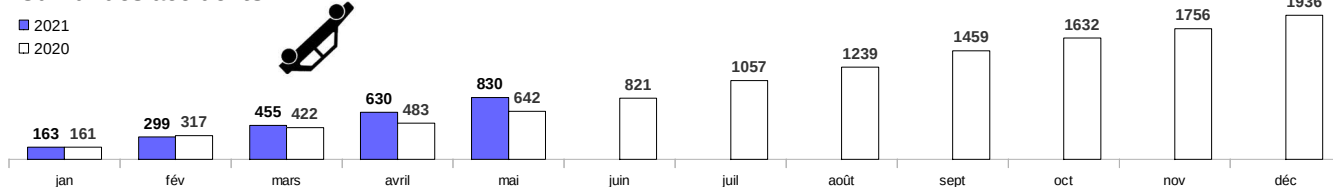


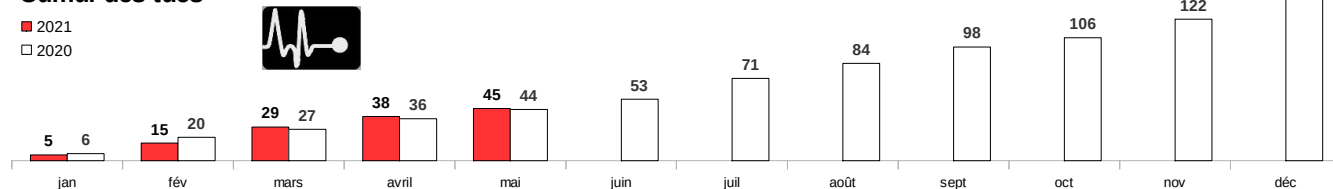
	Accidents	Tués	Blessés
mai 2021	200	7	252
mai 2020	159	8	205
Evolution	+26%	- 13%	+23%
Depuis janv. 2021	830	45	1033
Janv/mai 2020	642	44	775
Evolution	+29%	+2%	+33%
Cumul glissant sur 12 mois	2124	142	2624
Total 2020	1936	141	2366

Accidentalité Mai 2021 par rapport  
au mois précédent en Normandie  
↗ En hausse  
↘ En baisse  
= Egal

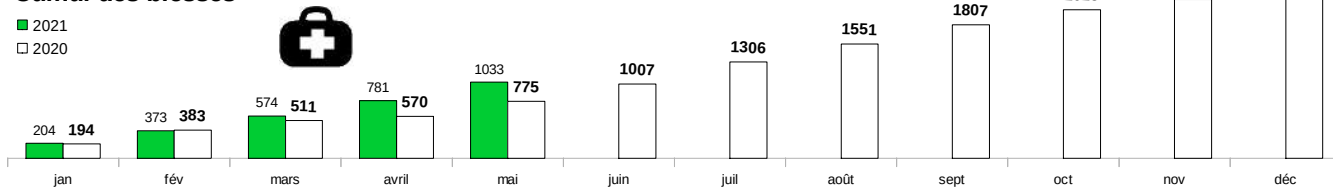
### Cumul des accidents



### Cumul des tués



### Cumul des blessés



Evolution mensuelle

Années	Accidents corporels		Tués		Blessés	
	Nombre	Évolution	Nombre	Évolution	Nombre	Évolution
2015	2 220	0%	174	0%	2 930	0%
2016	2 231	+0%	190	+9%	2 877	-2%
2017	2 268	+2%	191	+1%	2 851	-1%
2018	2 243	-1%	171	-10%	2 806	-2%
2019	2 220	-1%	173	+1%	2 821	+1%
2020	1 936	-13%	141	-18%	2 366	-16%
2021*	830		45		1 033	

\*données provisoires

#### Points de vigilance :

- Si le nombre de tués reste stable, on peut constater que le nombre des accidents et blessés augmente, tant en comparaison avec le mois dernier qu'avec le mois de mai 2020 alors que les contraintes du confinement national cette année à la même période sont moins strictes.
- Ce mois-ci l'Orne connaît une baisse de ses 3 indicateurs.
- L'ensemble de ces chiffres est à apprécier au regard des mesures de sécurité sanitaire en vigueur, notamment le couvre-feu depuis janvier 2021 et le confinement depuis mars pour l'Eure et la Seine-Maritime.